



ТЕРРИТОРИАЛЬНЫЙ ОРГАН
ФЕДЕРАЛЬНОЙ СЛУЖБЫ
ГОСУДАРСТВЕННОЙ СТАТИСТИКИ
ПО ВОЛОГОДСКОЙ ОБЛАСТИ

КОЛИЧЕСТВО ХОЗЯЙСТВУЮЩИХ СУБЪЕКТОВ СТАТИСТИЧЕСКОГО РЕГИСТРА И ДЕМОГРАФИЯ ОРГАНИЗАЦИЙ за январь–июнь 2024 года

СОДЕРЖАНИЕ

Распределение хозяйствующих субъектов по организационно-правовым формам	3
Распределение предприятий и организаций по формам собственности	5
Распределение организаций по видам экономической деятельности	7
Распределение организаций по городским и муниципальным округам (районам)	9
Распределение индивидуальных предпринимателей по видам экономической деятельности	11
Распределение индивидуальных предпринимателей по городским и муниципальным округам (районам)	13
Демография организаций по видам экономической деятельности	15
Распределение ликвидированных организаций по способам ликвидации	17
Коэффициент рождаемости организаций	19
Коэффициент официальной ликвидации организаций	21

1

Распределение хозяйствующих субъектов по организационно-правовым формам

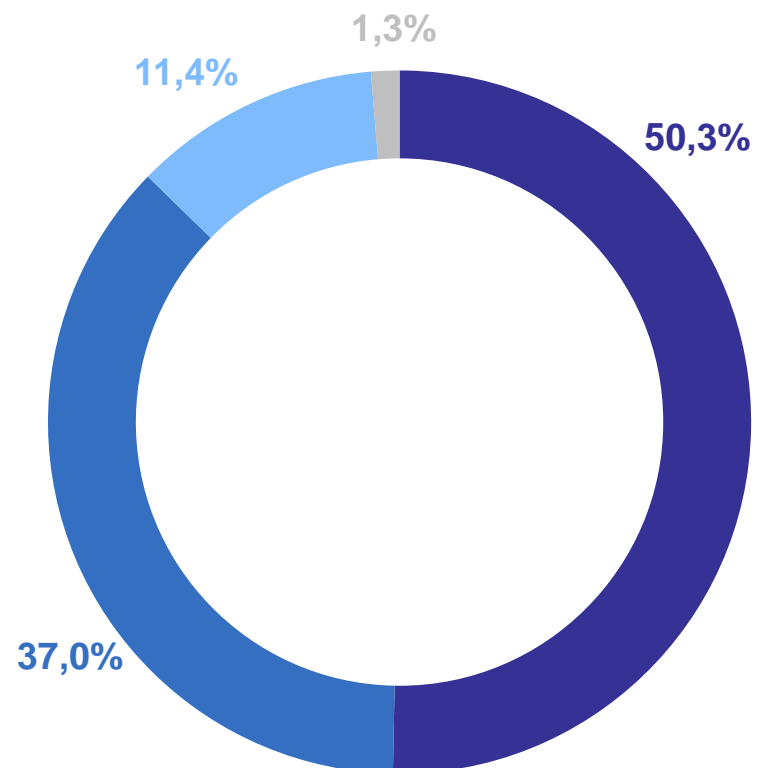
РАСПРЕДЕЛЕНИЕ ХОЗЯЙСТВУЮЩИХ СУБЪЕКТОВ ПО ОРГАНИЗАЦИОННО-ПРАВОВЫМ ФОРМАМ

на 1 июля 2024г.

всего, по данным государственной регистрации

58 318 единиц

99,6% в % к количеству единиц на 1 июля 2023 года



- граждане, занимающиеся коммерческой деятельностью
- юридические лица, являющиеся коммерческими организациями
- юридические лица, являющиеся некоммерческими организациями
- организации, созданные без прав юридического лица

2

Распределение предприятий и организаций по формам собственности

РАСПРЕДЕЛЕНИЕ ПРЕДПРИЯТИЙ И ОРГАНИЗАЦИЙ ПО ФОРМАМ СОБСТВЕННОСТИ

на 1 июля 2024г.

ВОЛОГДАСТАТ

всего, по данным
государственной регистрации

28 973 единицы

94,6% в % к количеству единиц
на 1 июля 2023 года

Иностранная и совместная
собственность

160 единиц

90,3% в % к количеству единиц
на 1 июля 2023 года



3

**Распределение организаций
по видам экономической
деятельности**

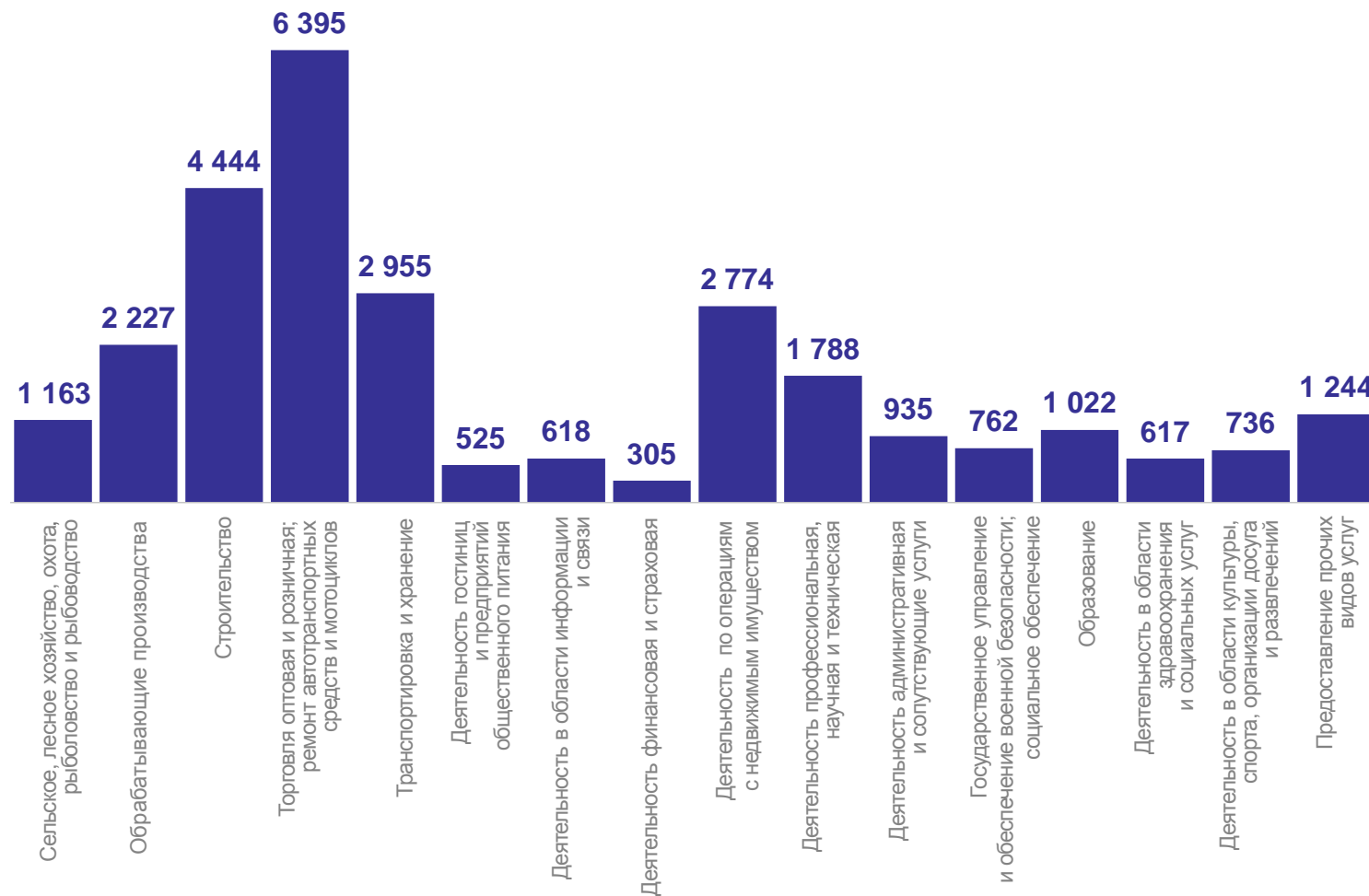
РАСПРЕДЕЛЕНИЕ ОРГАНИЗАЦИЙ ПО ВИДАМ ЭКОНОМИЧЕСКОЙ ДЕЯТЕЛЬНОСТИ

на 1 июля 2024г., единиц

всего, по данным государственной регистрации

28 973 единицы

94,6% в % к количеству единиц на 1 июля 2023 года



4

**Распределение организаций
по городским и муниципальным
округам (районам)**

РАСПРЕДЕЛЕНИЕ ОРГАНИЗАЦИЙ ПО ГОРОДСКИМ И МУНИЦИПАЛЬНЫМ ОКРУГАМ (РАЙОНАМ)

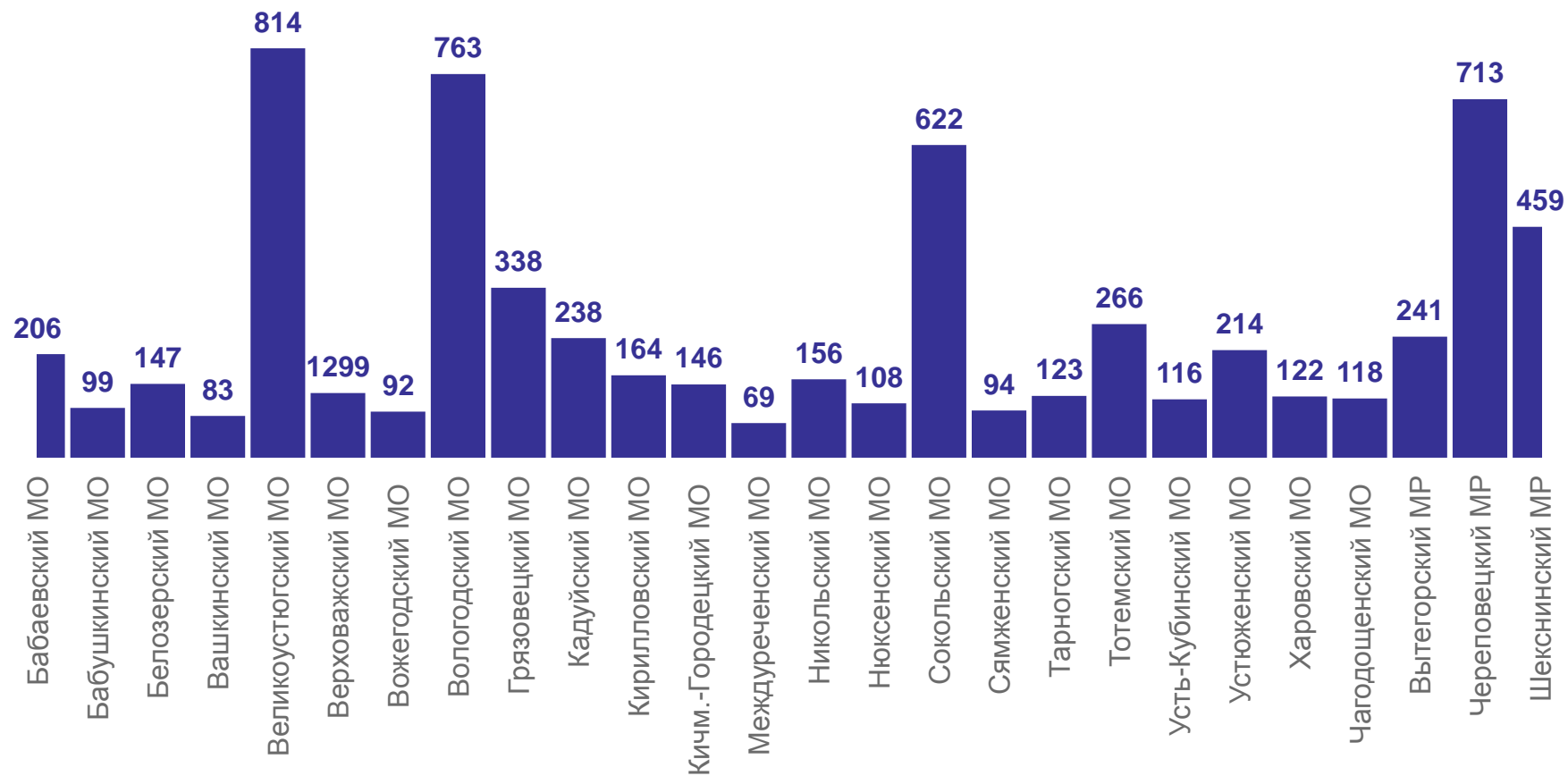
на 1 июля 2024г., единиц

ВОЛОГДАСТАТ

количество организаций
в городских округах:

Вологда **13 459** единиц

Череповец **8 874** единицы



5

**Распределение индивидуальных
предпринимателей
по видам экономической деятельности**

РАСПРЕДЕЛЕНИЕ ИНДИВИДУАЛЬНЫХ ПРЕДПРИНИМАТЕЛЕЙ ПО ВИДАМ ЭКОНОМИЧЕСКОЙ ДЕЯТЕЛЬНОСТИ

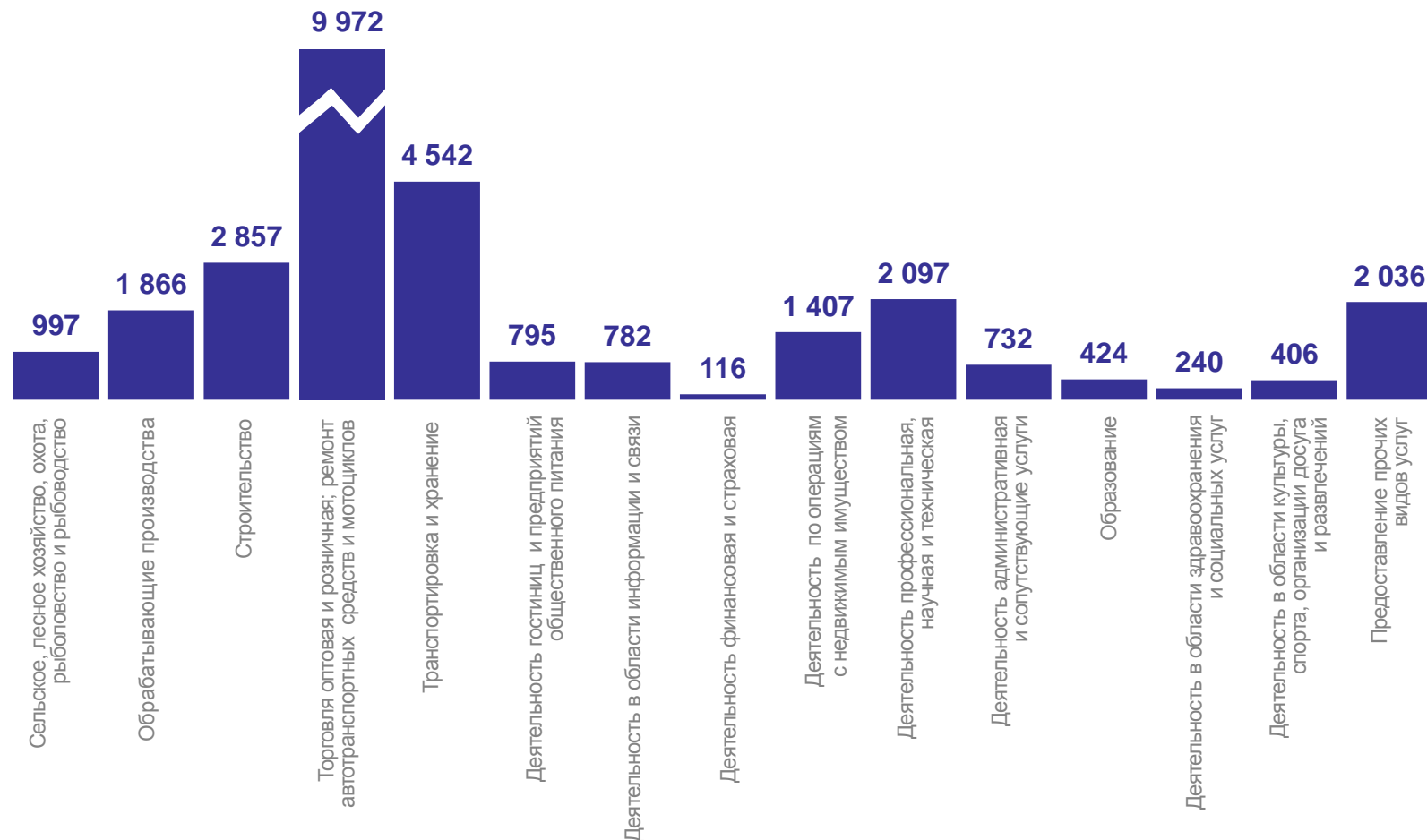
на 1 июля 2024г., единиц

ВОЛОГДАСТАТ

всего, по данным государственной регистрации

29 345 индивидуальных предпринимателей

105,2% в % к количеству единиц на 1 июля 2023 года



6

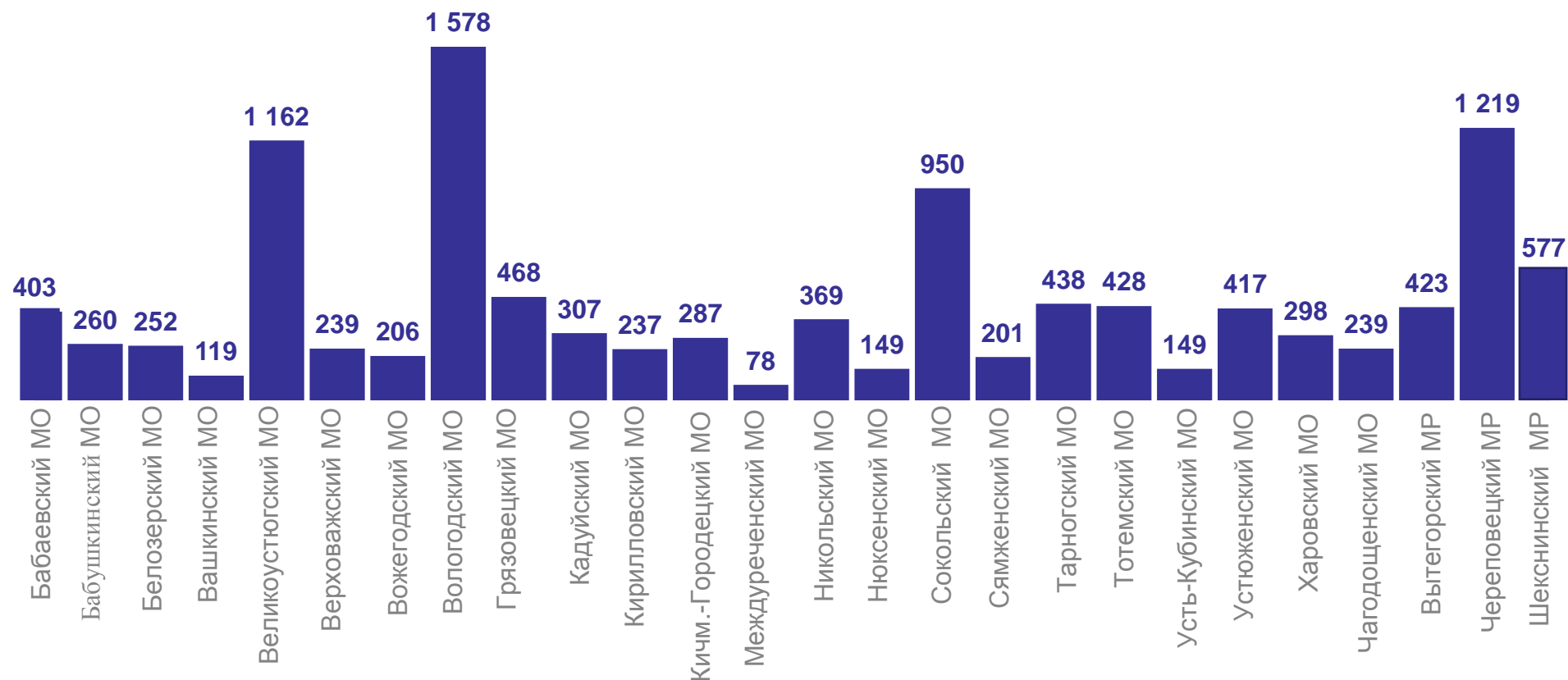
Распределение индивидуальных предпринимателей по городским и муниципальным округам (районам)

РАСПРЕДЕЛЕНИЕ ИНДИВИДУАЛЬНЫХ ПРЕДПРИНИМАТЕЛЕЙ ПО ГОРОДСКИМ И МУНИЦИПАЛЬНЫМ ОКРУГАМ (РАЙОНАМ)

на 1 июля 2024г., единиц

ВОЛОГДАСТАТ

количество индивидуальных предпринимателей в городских округах:	
Вологда	9 831
Череповец	8 061



7 Демография организаций по видам экономической деятельности

ДЕМОГРАФИЯ ОРГАНИЗАЦИЙ ПО ВИДАМ ЭКОНОМИЧЕСКОЙ ДЕЯТЕЛЬНОСТИ

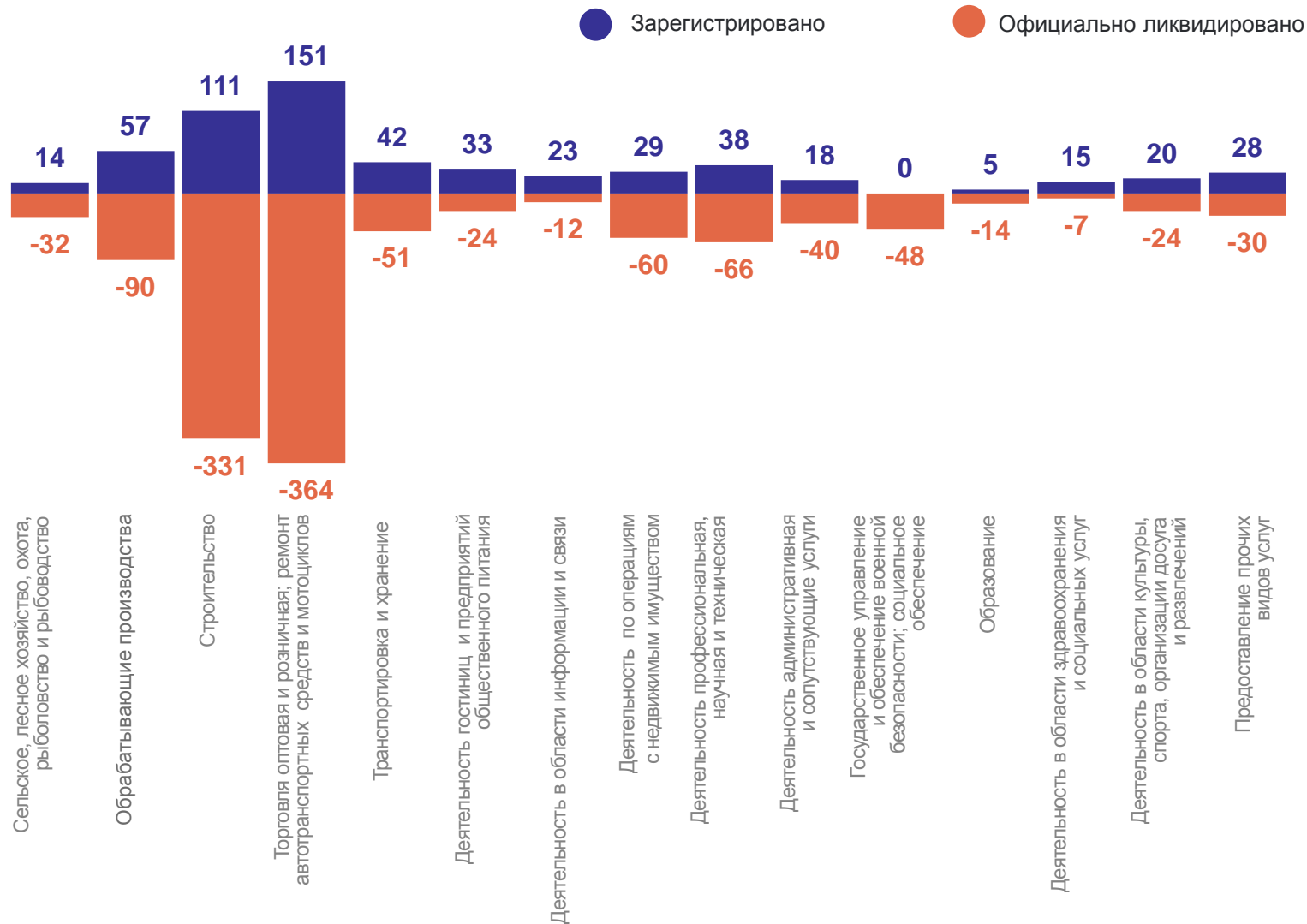
за январь-июнь 2024г., единиц

ВОЛОГДАСТАТ

всего, по данным государственной регистрации

зарегистрировано **599** единиц

официально ликвидировано **1 214** единиц





**Распределение ликвидированных
организаций по способам ликвидации**

РАСПРЕДЕЛЕНИЕ ЛИКВИДИРОВАННЫХ ОРГАНИЗАЦИЙ ПО СПОСОБАМ ЛИКВИДАЦИИ

за январь-июнь 2024г.

ВОЛОГДАСТАТ

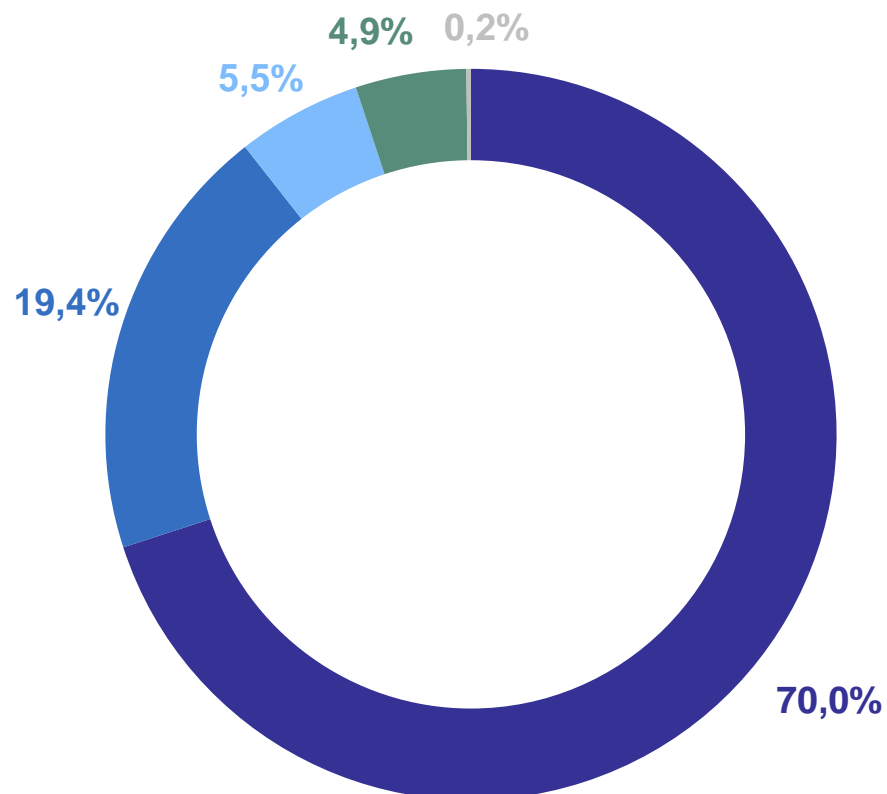
всего, по данным государственной регистрации

официально ликвидировано

1 214 единиц

в % к количеству единиц за январь-июнь 2023 года

69,1%



- прекращение деятельности юридического лица по решению регистрирующего органа
- прекращение деятельности по решению учредителей (или вышестоящей организации)
- в результате присоединения к другому юридическому лицу
- прекращение деятельности по решению суда
- прекращение деятельности в результате преобразования

9

Коэффициент рождаемости
организаций

КОЭФФИЦИЕНТ РОЖДАЕМОСТИ ОРГАНИЗАЦИЙ*

на 1000 организаций

ВОЛОГДАСТАТ

всего, по данным
государственной регистрации

3,6‰ за июнь 2024 года

3,5‰ за июнь 2023 года

102,9% июнь 2024г. к июню
2023г.



* Отношение количества зарегистрированных за отчетный период организаций к среднему количеству организаций, учтенных в Статрегистре Росстата, выраженное в промилле.

10

Коэффициент официальной
ликвидации организаций

КОЭФФИЦИЕНТ ОФИЦИАЛЬНОЙ ЛИКВИДАЦИИ ОРГАНИЗАЦИЙ*

на 1000 организаций

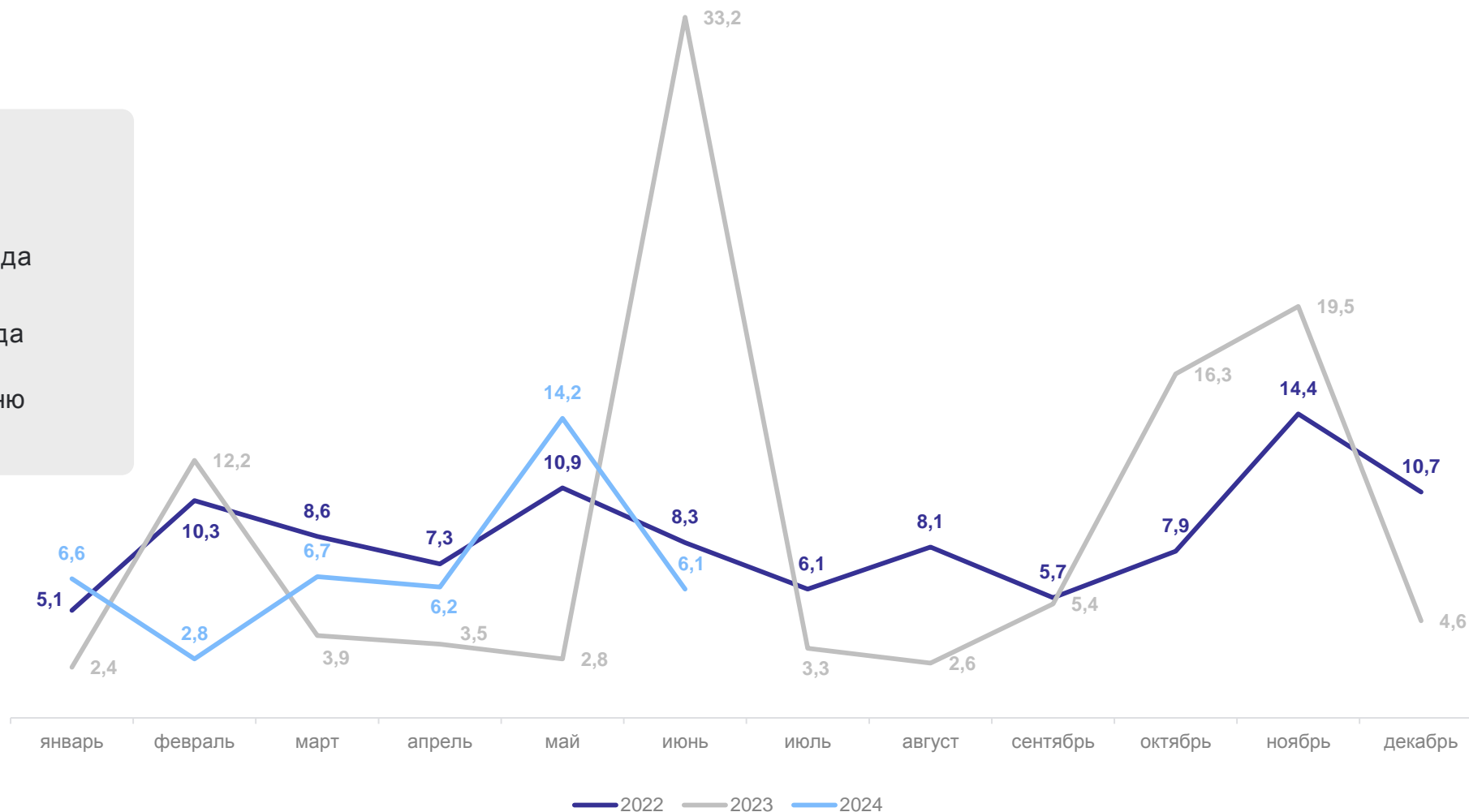
ВОЛОГДАСТАТ

всего, по данным
государственной регистрации

5,4% за июнь 2024 года

33,2% за июнь 2023 года

16,3% июнь 2024г. к июню
2023г.



* Отношение количества зарегистрированных за отчетный период организаций к среднему количеству организаций, учтенных в Статрегистре Росстата, выраженное в промилле.